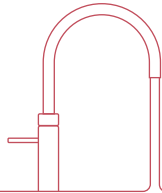


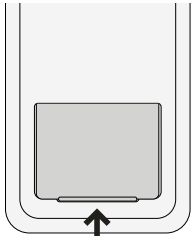
# Vervanging CUBE-filter



Quooker®

## Vervanging CUBE-filter

De CUBE is voorzien van een Hollow Fiber Filter. Dit filter haalt eventueel nog aanwezige bacteriën uit het koel bruisend en gefilterd water, waardoor de smaak en geur van het water verbetert. Om hygiënische redenen, dient het filter iedere 12 maanden vervangen te worden, ongeacht de gebruikte hoeveelheid water.

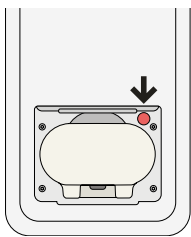


afb. 1

### Snoozen

Na 12 maanden zal er een geluid- en lichtsignaal afgaan. Dit is het teken dat het filter vervangen moet worden. Het filter is bereikbaar onder het schuifje aan de bovenkant van de CUBE (afb. 1). Op het filter staat beschreven hoe u het filter vervangt.

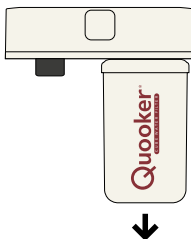
Het geluidssignaal dat aangeeft dat het filter vervangen moet worden, kan voor 72 uur uitgezet worden. Druk hiervoor kort op het rood oplichtende knopje onder de schuif bovenop de CUBE (afb. 2). Gedurende deze periode kunt u een filter bestellen via [quooker.be](http://quooker.be)



afb. 2

### Filter vervangen

Zodra u in het bezit bent van een nieuw filter, kunt u het oude filter vervangen. Onder het schuifje aan de bovenkant van de CUBE kunt u de filterhouder vinden. Haal de filterhouder uit de CUBE door de zwarte knop in te drukken en de houder omhoog te trekken. Schroef nu het oude filter eruit door dit tegen de klok in te draaien (afb. 3). Schroef vervolgens het nieuwe filter erin. Plaats nu de filterhouder terug in de CUBE en duw deze goed aan.



afb. 3

### Resetten

Nadat het filter vervangen is, kunt u de timer terugzetten naar 12 maanden. Houd hiervoor het knopje onder de schuif voor 5 seconden ingedrukt. De CUBE geeft een geluidssignaal af en het rode licht gaat uit. Spoel nu de CUBE 20 seconden door met gefilterd water en controleer of de filterhouder niet lekt.



Quooker®

Quooker Belgium BV  
Ambachtsstraat 15  
2390 Westmalle  
03 6465400  
info@quooker.be  
quooker.be