

Extending the CUBE connections

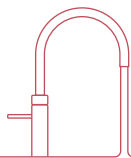
CUBE-aansluiting verlengen

Extension des connexions CUBE

Erweitern der CUBE-Anschlüsse

Udvidelse af CUBE-forbindelserne

Utvide CUBE-tilkoblingene



Quooker®

en **Contents and dimensions**

The manual shows how to extend the connections. This allows the CUBE to be placed further away from the Quooker tank and the cold water supply, using the supplied extension set.

nl **Inhoud van de verpakking en afmetingen**

Deze handleiding laat zien hoe je de CUBE-aansluiting kunt verlengen. Door gebruik te maken van deze verlengset kan de CUBE verder van het Quooker-reservoir en koudwaterleiding worden geplaatst.

fr **Contenu de l'emballage et dimensions**

Ce manuel vous montre comment d'étendre la connection de CUBE. Cela permet le CUBE d'être placé plus loin du réservoir Quooker et la conduite d'eau froide, à l'aide du kit d'extension fourni.

de **Inhalt und Masse**

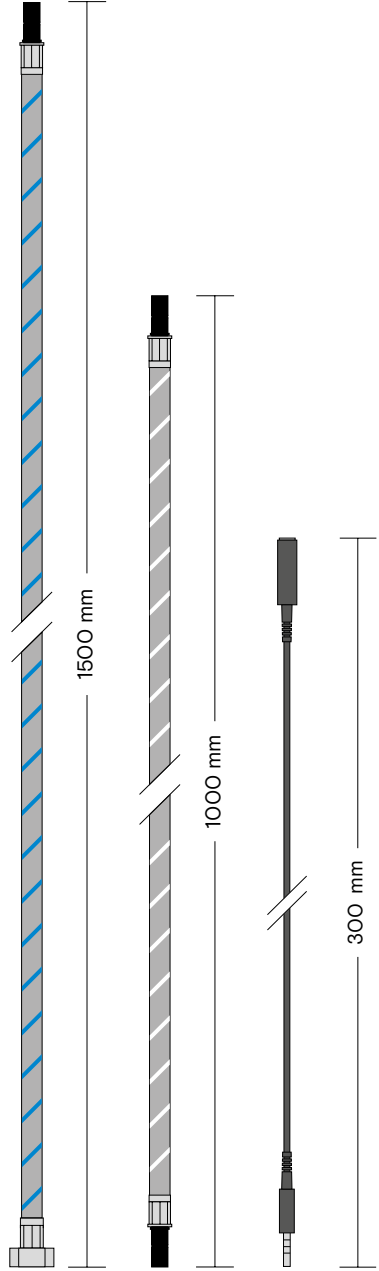
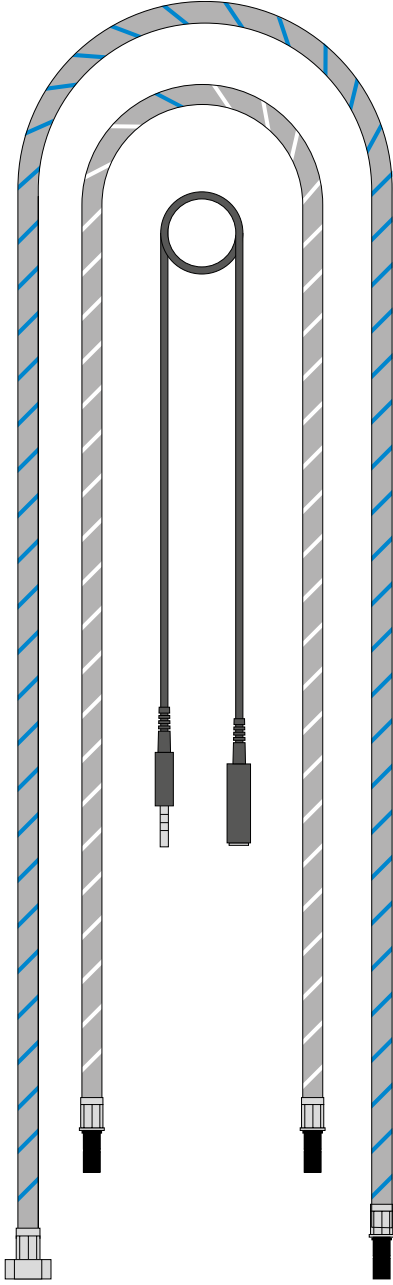
Das Handbuch zeigt, wie die Verbindungen erweitert werden. Dadurch kann der CUBE mit dem mitgelieferten Erweiterungsset weiter entfernt vom Quooker-Reservoir und der Kaltwasserversorgung aufgestellt werden.

da **Indhold og dimensioner**

Manualen viser, hvordan forbindelserne udvides. Dette gør det muligt at placere CUBE længere væk fra Quooker-tanken og koldtvandsforsyningen ved hjælp af det medfølgende forlængersæt.

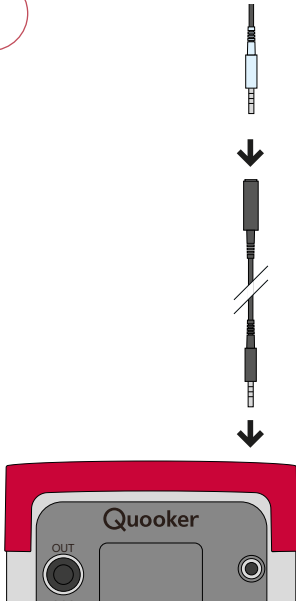
no **Innhold og dimensjoner**

Håndboken viser hvordan du utvider tilkoblingene. Dette gjør at CUBE kan plasseres lenger borte fra Quooker-tanken og kaldtvannsforsyningen ved hjelp av det medfølgende forlengelsessettet.

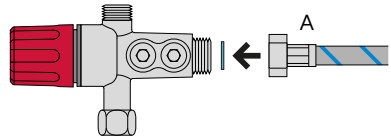


Installation | Installatie | Installasjon

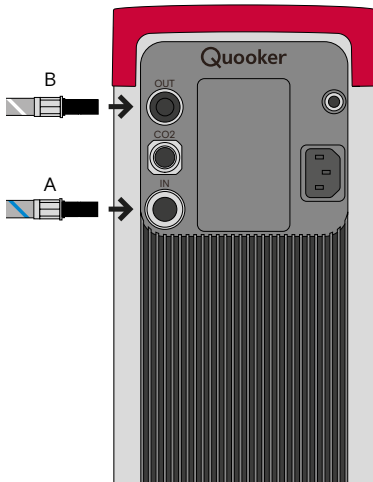
1



2



3



4





Quooker®

[quooker.com](https://www.quooker.com)